

**INSTITUTO DE INNOVACIÓN Y COMPETITIVIDAD  
CHIHUAHUA**

**Indicadores de Postura Fiscal**

del 01/ene./2022 al 31/dic./2022

Usr: supervisor

Fecha y

09/feb./2023


01:02 p. m.

(Cifras en pesos)


Concepto	Estimado / Aprobado	Devengado	Recaudado / Pagado
<b>I. Ingresos Presupuestarios (I=1+2)</b>	<b>\$4,543,158.13</b>	<b>\$70,711,660.84</b>	<b>\$70,711,660.84</b>
1. Ingresos del Gobierno de la Entidad Federativa	\$0.00	\$0.00	\$0.00
2. Ingresos del Sector Paraestatal	\$4,543,158.13	\$70,711,660.84	\$70,711,660.84
<b>II. Egresos Presupuestarios (II=3+4)</b>	<b>\$10,470,158.42</b>	<b>\$60,558,855.25</b>	<b>\$60,558,855.25</b>
3. Egresos del Gobierno de la Entidad Federativa	\$0.00	\$0.00	\$0.00
4. Egresos del Sector Paraestatal	\$10,470,158.42	\$60,558,855.25	\$60,558,855.25
<b>III. Balance Presupuestario (Superávit o Déficit) (III = I - II)</b>	<b>-\$5,927,000.29</b>	<b>\$10,152,805.59</b>	<b>\$10,152,805.59</b>

Concepto	Estimado / Aprobado	Devengado	Recaudado / Pagado
III. Balance Presupuestario (Superávit o Déficit)	-\$5,927,000.29	\$10,152,805.59	\$10,152,805.59
IV. Intereses, Comisiones y Gastos de la Deuda	\$0.00	\$0.00	\$0.00
V. Balance Primario ( Superávit o Déficit) (V= III + IV)	-\$5,927,000.29	\$10,152,805.59	\$10,152,805.59

Concepto	Estimado / Aprobado	Devengado	Recaudado / Pagado
A. Financiamiento	\$0.00	\$0.00	\$0.00
B. Amortización de la deuda	\$0.00	\$0.00	\$0.00
C. Financiamiento Neto	\$0.00	\$0.00	\$0.00



MTRO. RAÚL VARELA TENA  
Director General



LIC. GLORIA ANDREA PERALES ALMEIDA  
Jefa de Departamento Administrativo

**INSTITUTO DE INNOVACIÓN Y COMPETITIVIDAD  
CHIHUAHUA  
Indicadores de Postura Fiscal**

del 01/ene./2022 al 31/dic./2022

Usr: supervisor

Fecha y

09/feb./2023


01:02 p. m.

(Cifras en pesos)

Concepto	Estimado / Aprobado	Devengado	Recaudado / Pagado
<b>I. Ingresos Presupuestarios (I=1+2)</b>	<b>\$4,543,158.13</b>	<b>\$70,711,660.84</b>	<b>\$70,711,660.84</b>
1. Ingresos del Gobierno de la Entidad Federativa	\$0.00	\$0.00	\$0.00
2. Ingresos del Sector Paraestatal	\$4,543,158.13	\$70,711,660.84	\$70,711,660.84
<b>II. Egresos Presupuestarios (II=3+4)</b>	<b>\$10,470,158.42</b>	<b>\$60,558,855.25</b>	<b>\$60,558,855.25</b>
3. Egresos del Gobierno de la Entidad Federativa	\$0.00	\$0.00	\$0.00
4. Egresos del Sector Paraestatal	\$10,470,158.42	\$60,558,855.25	\$60,558,855.25
<b>III. Balance Presupuestario (Superávit o Déficit) (III = I - II)</b>	<b>-\$5,927,000.29</b>	<b>\$10,152,805.59</b>	<b>\$10,152,805.59</b>

Concepto	Estimado / Aprobado	Devengado	Recaudado / Pagado
III. Balance Presupuestario (Superávit o Déficit)	-\$5,927,000.29	\$10,152,805.59	\$10,152,805.59
IV. Intereses, Comisiones y Gastos de la Deuda	\$0.00	\$0.00	\$0.00
V. Balance Primario ( Superávit o Déficit) (V= III + IV)	-\$5,927,000.29	\$10,152,805.59	\$10,152,805.59

Concepto	Estimado / Aprobado	Devengado	Recaudado / Pagado
A. Financiamiento	\$0.00	\$0.00	\$0.00
B. Amortización de la deuda	\$0.00	\$0.00	\$0.00
C. Financiamiento Neto	\$0.00	\$0.00	\$0.00



MTRO. RAÚL VARELA TENA  
Director General



LIC. GLORIA ANDREA PERALES ALMEIDA  
Jefa de Departamento Administrativo